



verita  
P E S Q U I S A



# ALAGOAS

## REGISTRO DA PESQUISA

Registro/TRE-AL: AL-04948/2022

Registro/TSE: BR-03501/2022

Abrangência: Estado de Alagoas

Período: 17 a 21/09/2022

Amostra: 1512 eleitores

Margem de erro: 3,0 pontos percentuais

Realização: INSTITUTO VERITA LTDA - EPP

Contratante: Iniciativa própria do Instituto

## PARÂMETROS METODOLÓGICOS

	Perfil	Frequência	Percentual	Percentual válido
Sexo	Masculino	705	46,6	46,6
	Feminino	807	53,4	53,4
Faixa etária	16 a 24 anos	233	15,4	15,4
	25 a 34 anos	340	22,5	22,5
	35 a 44 anos	322	21,3	21,3
	45 a 59 anos	363	24,0	24,0
	Acima de 60 anos	254	16,8	16,8
	Escolaridade	Até fundamental completo (8ª série/9º ano)	718	47,5
Ensino médio incompleto ou completo (segundo grau)		438	29,0	29,0
Superior incompleto, completo ou mais		356	23,6	23,6
Renda familiar	Até 2 salários mínimos R\$ 2.424,00	1033	68,3	68,3
	De 2 salários R\$ 2.424,00 a 5 salários R\$ 6.060,00	333	22,0	22,0
	Acima de 5 salários R\$ 6.060,00	147	9,7	9,7
Religião	Católica	867	57,3	57,3
	Evangélica	443	29,3	29,3
	Outras religiosidades	93	6,1	6,1
	Sem religião	72	4,8	4,8
	NS/NR	37	2,5	2,5
Cor ou raça	Branca	505	33,4	33,4
	Negra	290	19,2	19,2
	Parda	657	43,5	43,5
	Amarela	43	2,9	2,9
	Indígena	17	1,1	1,1
Ocupação	PEA	1042	68,9	68,9
	NÃO PEA	470	31,1	31,1

## PONDERAÇÃO DOS DADOS

A pesquisa foi realizada em 20 cidades de Alagoas, abrangendo 1.163.013 eleitores, ou seja, 55,9% dos 2.081.363 eleitores do estado, segundo dados do TSE.

Após a coleta foi realizada a ponderação dos dados. Este processo é realizado para atribuir o peso ideal a cada entrevista realizada, de acordo com a sua representatividade. A ponderação neste caso foi feita com base nos percentuais por sexo, faixa etária e escolaridade e no quanto cada estrato representa dentro do universo da pesquisa. Este processo se tornou necessário para que a amostra represente fielmente a população estudada.

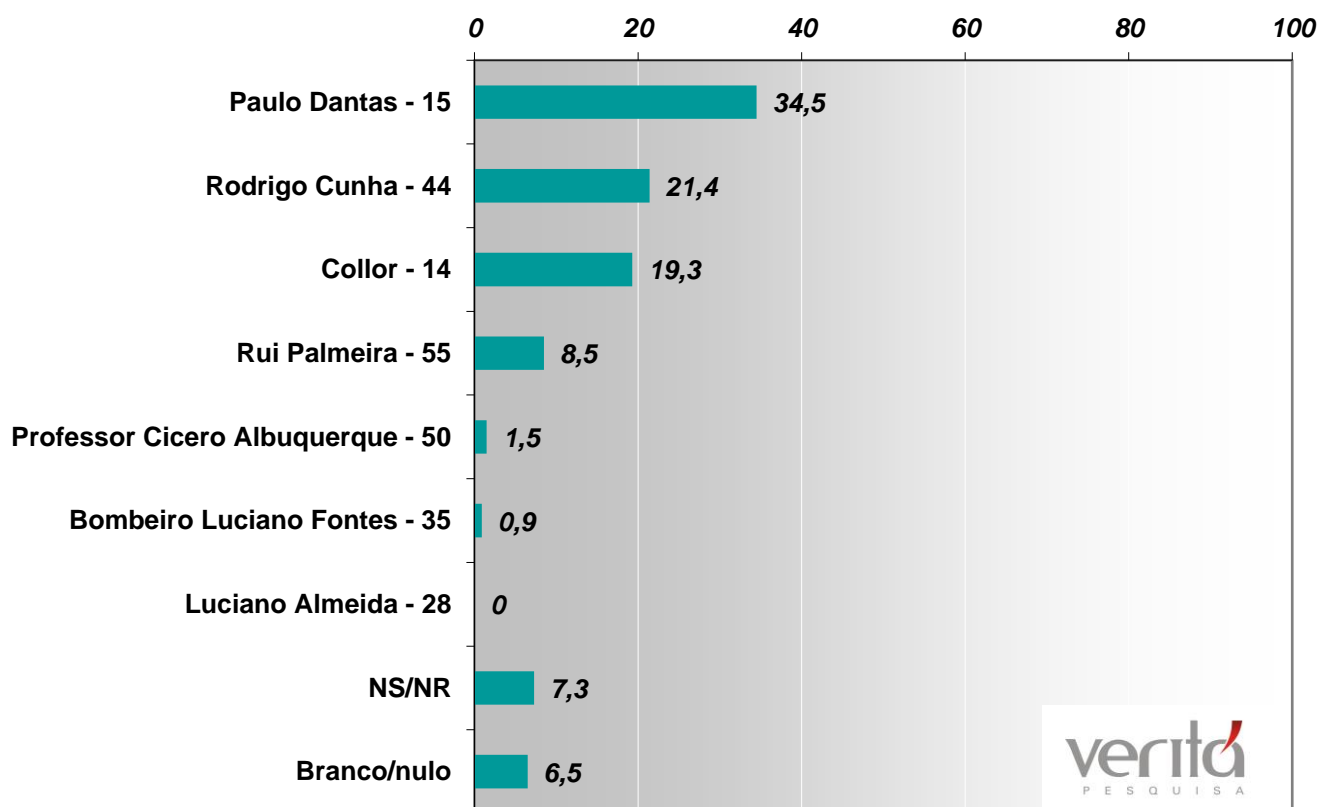


Cidade	Frequência
ARAPIRACA	206
ATALAIA	47
BOCA DA MATA	46
CAMPO ALEGRE	45
CRAIBAS	33
DELMIRO GOUVEIA	31
IGACI	29
JUNQUEIRO	36
MACEIO	376
MARAGOGI	48
MARECHAL DEODORO	47
PALMEIRA DOS INDIOS	84
PAO DE ACUCAR	47
PIRANHAS	50
PORTO CALVO	53
RIO LARGO	157
SANTANA DO IPANEMA	43
SAO JOSE DA TAPERA	42
SAO LUIS DO QUITUNDE	40
SAO SEBASTIAO	52



## INTENÇÃO DE VOTO ESTIMULADO PARA GOVERNADOR DO ESTADO

		Frequência	Percentual	Percentual Válido	Percentual Acumulado
Válido	Paulo Dantas - 15	522	34,5	40,1	40,1
	Rodrigo Cunha - 44	323	21,4	24,8	64,9
	Collor - 14	292	19,3	22,4	87,3
	Rui Palmeira - 55	129	8,5	9,9	97,2
	Professor Cicero Albuquerque - 50	22	1,5	1,7	98,9
	Bombeiro Luciano Fontes - 35	14	,9	1,1	99,9
	Luciano Almeida - 28	1	,0	,1	100,0
	Total	1303	86,2	100,0	
Ausente	NS/NR	110	7,3		
	Branco/nulo	99	6,5		
	Total	209	13,8		
	Total	1512	100,0		

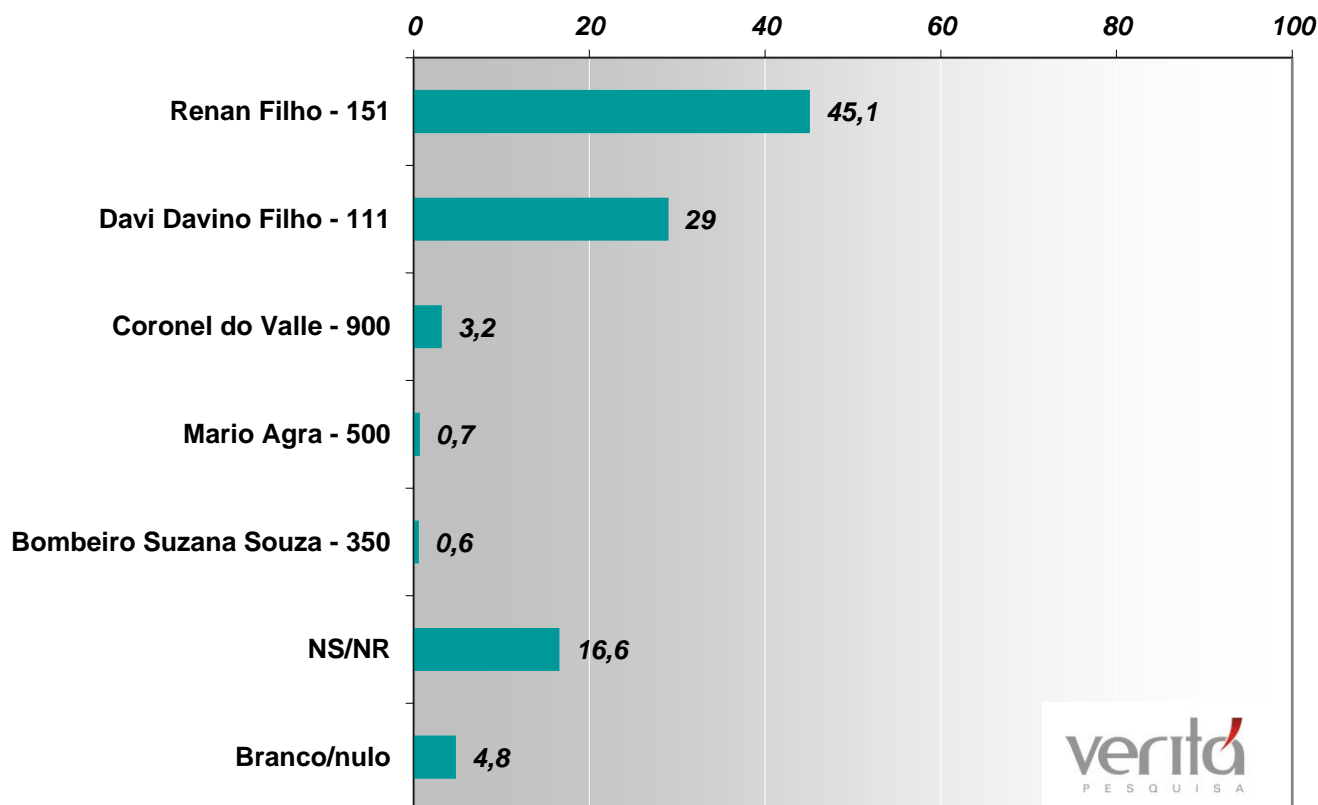


	Perfil	Paulo Dantas	Rodrigo Cunha	Collor	NS/NR	Branco/nulo	Outros
Sexo	Masculino	32,2%	18,8%	27,2%	5,1%	5,0%	11,8%
	Feminino	36,7%	23,5%	12,4%	9,2%	7,9%	10,3%
Faixa etária	16 a 24 anos	35,6%	20,6%	19,7%	7,3%	4,3%	12,4%
	25 a 34 anos	36,5%	19,4%	17,9%	6,8%	10,9%	8,5%
	35 a 44 anos	30,1%	22,0%	18,0%	9,6%	10,2%	9,9%
	45 a 59 anos	39,7%	24,2%	19,0%	4,4%	2,5%	10,2%
	Acima de 60 anos	29,1%	19,7%	23,2%	9,1%	3,9%	15,0%
	Escolaridade	Até fundamental completo (8ª série/9º ano)	33,7%	17,4%	17,5%	8,2%	9,9%
Ensino médio incompleto ou completo (segundo grau)		34,1%	25,6%	22,2%	6,4%	4,1%	7,6%
Superior incompleto, completo ou mais		37,0%	24,1%	19,3%	6,4%	2,8%	10,4%
Renda familiar	Até 2 sm	34,1%	20,9%	16,8%	7,6%	8,5%	12,0%
	De 2 a 5 sm	36,7%	22,9%	25,3%	6,3%	1,5%	7,2%
	Acima de 5 sm	32,7%	20,4%	23,1%	7,5%	4,1%	12,2%
Religião	Católica	37,5%	19,6%	19,4%	4,7%	6,3%	12,5%
	Evangélica	25,7%	25,5%	21,2%	12,2%	7,0%	8,6%
	Outras religiosidades	51,1%	17,4%	10,9%	2,2%	7,6%	10,9%
	Sem religião	38,9%	25,0%	6,9%	16,7%	6,9%	5,6%
	NS/NR	21,1%	15,8%	39,5%	5,3%	2,6%	15,8%
Cor ou raça	Branca	36,2%	22,2%	22,4%	5,1%	5,9%	8,1%
	Negra	38,4%	17,6%	18,3%	5,5%	5,2%	14,9%
	Parda	33,4%	22,3%	17,8%	9,3%	6,7%	10,6%
	Amarela	14,3%	11,9%	19,0%	16,7%	11,9%	26,2%
	Indígena	11,8%	52,9%			29,4%	5,9%
Ocupação	PEA	36,5%	22,1%	19,4%	6,9%	5,8%	9,4%
	NÃO PEA	30,4%	19,8%	19,1%	8,1%	8,3%	14,3%
Região	Capital	33,1%	19,5%	22,1%	6,9%	5,3%	13,1%
	Interior	35,0%	22,0%	18,4%	7,4%	7,0%	10,2%



## INTENÇÃO DE VOTO ESTIMULADO PARA SENADOR DO ESTADO

		Frequência	Percentual	Percentual Válido	Percentual Acumulado
Válido	Renan Filho - 151	681	45,1	57,3	57,3
	Davi Davino Filho - 111	438	29,0	36,8	94,2
	Coronel do Valle - 900	49	3,2	4,1	98,3
	Mario Agra - 500	11	,7	,9	99,2
	Bombeiro Suzana Souza - 350	9	,6	,8	100,0
	Total	1189	78,6	100,0	
Ausente	NS/NR	251	16,6		
	Branco/nulo	72	4,8		
	Total	323	21,4		
	Total	1512	100,0		



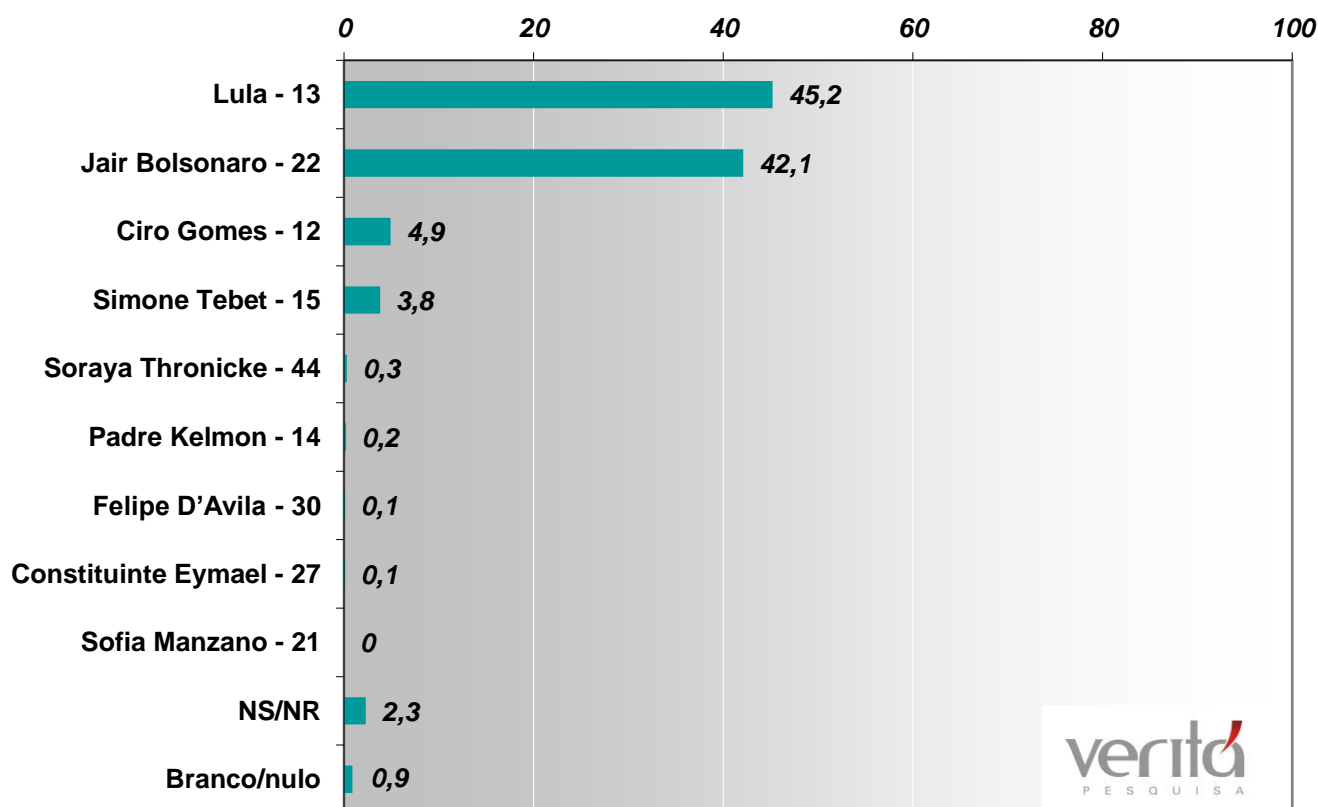


	Perfil	Renan Filho	Davi Davino Filho	Coronel do Valle	NS/NR	Branco/nulo	Outros
Sexo	Masculino	41,0%	33,9%	4,4%	15,1%	4,3%	1,4%
	Feminino	48,7%	24,7%	2,1%	18,0%	5,2%	1,4%
Faixa etária	16 a 24 anos	41,8%	29,3%	2,6%	20,7%	4,3%	1,3%
	25 a 34 anos	50,6%	25,9%	1,5%	15,0%	6,8%	0,3%
	35 a 44 anos	40,1%	32,6%	2,5%	17,1%	5,6%	2,2%
	45 a 59 anos	53,3%	26,5%	6,4%	10,8%	2,2%	0,8%
	Acima de 60 anos	35,3%	31,8%	2,7%	22,4%	5,5%	2,4%
	Escolaridade	Até fundamental completo (8ª série/9º ano)	47,1%	27,1%	2,1%	17,7%	5,6%
Ensino médio incompleto ou completo (segundo grau)		43,2%	28,4%	4,3%	17,6%	4,8%	1,6%
Superior incompleto, completo ou mais		43,1%	33,3%	4,2%	13,2%	3,1%	3,1%
Renda familiar	Até 2 sm	46,4%	27,5%	1,8%	18,1%	5,7%	0,4%
	De 2 a 5 sm	45,0%	31,2%	7,2%	12,6%	2,4%	1,5%
	Acima de 5 sm	35,6%	34,2%	4,1%	15,1%	3,4%	7,5%
Religião	Católica	47,5%	31,2%	3,6%	13,5%	3,2%	1,0%
	Evangélica	38,3%	28,6%	2,7%	21,6%	7,4%	1,4%
	Outras religiosidades	52,7%	17,2%	3,2%	14,0%	8,6%	4,3%
	Sem religião	53,4%	21,9%	1,4%	17,8%	2,7%	2,7%
	NS/NR	34,2%	23,7%	5,3%	31,6%	5,3%	
Cor ou raça	Branca	47,7%	26,5%	4,0%	14,7%	5,7%	1,4%
	Negra	43,4%	25,2%	3,1%	21,4%	4,1%	2,8%
	Parda	44,7%	32,2%	2,9%	16,0%	3,5%	0,8%
	Amarela	34,9%	23,3%	4,7%	18,6%	16,3%	2,3%
	Indígena	40,0%	53,3%		6,7%		
Ocupação	PEA	45,7%	29,1%	3,7%	15,3%	4,8%	1,4%
	NÃO PEA	43,5%	28,7%	2,1%	19,5%	4,9%	1,3%
Região	Capital	37,5%	35,1%	4,3%	17,3%	4,0%	1,9%
	Interior	47,5%	26,9%	2,9%	16,4%	5,0%	1,2%



## INTENÇÃO DE VOTO ESTIMULADO PARA PRESIDENTE DA REPÚBLICA

		Frequência	Percentual	Percentual Válido	Percentual Acumulado
Válido	Lula - 13	684	45,2	46,8	46,8
	Jair Bolsonaro - 22	637	42,1	43,5	90,3
	Ciro Gomes - 12	74	4,9	5,1	95,3
	Simone Tebet - 15	57	3,8	3,9	99,3
	Soraya Thronicke - 44	4	,3	,3	99,5
	Padre Kelmon - 14	4	,2	,2	99,8
	Felipe D'Avila - 30	1	,1	,1	99,9
	Constituinte Eymael - 27	1	,1	,1	100,0
	Sofia Manzano - 21	0	,0	,0	100,0
	Total	1463	96,7	100,0	
Ausente	NS/NR	35	2,3		
	Branco/nulo	14	,9		
	Total	49	3,3		
	Total	1512	100,0		



	Perfil	Lula	Jair Bolsonaro	Ciro Gomes	NS/NR	Branco/nulo	Outros
Sexo	Masculino	41,0%	48,8%	5,2%	1,4%	0,1%	3,4%
	Feminino	48,9%	36,2%	4,6%	3,1%	1,7%	5,5%
Faixa etária	16 a 24 anos	42,2%	45,3%	8,6%	1,7%	0,4%	1,7%
	25 a 34 anos	47,6%	40,0%	3,5%	4,1%	2,1%	2,6%
	35 a 44 anos	44,3%	43,3%	3,4%	3,4%	1,9%	3,7%
	45 a 59 anos	46,4%	42,6%	4,1%	1,6%		5,2%
	Acima de 60 anos	43,9%	39,9%	6,7%			9,5%
	Escolaridade	Até fundamental completo (8ª série/9º ano)	51,8%	35,8%	4,2%	2,8%	1,3%
Ensino médio incompleto ou completo (segundo grau)		40,4%	46,6%	5,0%	2,5%	0,9%	4,6%
Superior incompleto, completo ou mais		37,8%	49,3%	6,2%	1,4%	0,3%	5,0%
Renda familiar	Até 2 sm	49,3%	36,7%	4,9%	2,9%	1,4%	4,7%
	De 2 a 5 sm	38,3%	52,7%	4,8%	1,2%		3,0%
	Acima de 5 sm	32,9%	56,2%	4,8%			6,2%
Religião	Católica	49,7%	38,2%	6,1%	0,8%	0,1%	5,1%
	Evangélica	34,0%	56,5%	1,8%	3,8%	1,4%	2,5%
	Outras religiosidades	54,3%	22,3%	6,4%	6,4%	3,2%	7,4%
	Sem religião	47,2%	30,6%	6,9%	8,3%	4,2%	2,8%
	NS/NR	47,4%	31,6%	5,3%		2,6%	13,2%
Cor ou raça	Branca	46,7%	43,0%	4,4%	2,6%	0,4%	3,0%
	Negra	48,1%	35,7%	8,6%	1,4%	0,3%	5,8%
	Parda	43,5%	44,0%	4,1%	2,3%	1,5%	4,6%
	Amarela	20,5%	54,5%		6,8%	2,3%	15,9%
	Indígena	82,4%	17,6%				
Ocupação	PEA	43,8%	43,5%	4,9%	2,6%	1,2%	3,9%
	NÃO PEA	48,4%	39,1%	4,9%	1,7%	0,2%	5,7%
Região	Capital	39,9%	45,7%	4,0%	2,1%	0,5%	7,7%
	Interior	47,0%	40,9%	5,1%	2,4%	1,1%	3,5%

veritá  
P E S Q U I S A

(34) 3234-0080

[www.institutoverita.com.br](http://www.institutoverita.com.br)

Rua Felisberto Carrejo, 1.002, B. Tabajaras  
CEP 38400-204 | Uberlândia, Minas Gerais